



# Obec Nekoř

561 63 Nekoř 330

IČO 00279269

Č. účtu 6822611/0100

Tel.: 465 625 122, 724 181 465

www.nekor.cz; e-mail: ounekor@orlicko.cz; starosta.nekor@orlicko.cz

## „Výpis“ SEZNÁMENÍ

### fyzických osob s možným ohrožením a připravenými záchrannými a likvidačními pracemi a ochranou obyvatelstva pro obec Nekoř

#### 1. ÚVOD

##### a) Důvod a cíl seznámení:

\* *Důvodem* je nárůst rizik spojených s ohrožením životů osob, majetku, životního prostředí a kulturních hodnot a tím vzrůstajícími nároky na připravenost k řešení těchto rizik, jak ze strany příslušných složek a orgánů, ale i samotných občanů.

\* *Cílem* je podat informace o:

- přírodních katastrofách, vybraných haváriích, mimořádných událostech a krizových situacích, které mohou ve správním obvodu obce NEKOŘ vzniknout,
- způsobu a rozsahu ohrožení osob a majetku,
- úkolech ochrany obyvatelstva a vlastní sebeochranou osob,

V současnosti se jeví jako nezbytná **nutnost sebeochrany obyvatelstva** – to je znalost a materiální zabezpečení k ochraně zdraví, majetku a hodnot vlastními silami a prostředky.

##### b) Zkratky

IZS	Integrovaný záchranný systém	BR ORP	Bezpečnostní rada ORP
HZS	Hasičský záchranný sbor	Pk	Povodňová komise
JPO	Jednotka požární ochrany	ČČK	Český červený kříž
ZZS	Zdravotní záchranná služba	ČS PHM	Čerpací stanice pohon. hmot
P ČR	Policie ČR	PO + FO	Právnícké a fyzické osoby
ORP	Obec s rozšířenou působností	EVA	Evakuace
KŠ ORP	Krizový štáb ORP	PO	Požární ochrana

##### c) Dostupné zdroje informací pro PO a FO:

1. Rozhodujícím zdrojem informací v této oblasti jsou webové / internetové stránky. Konkretizované informace jsou uváděny na stránkách Obce NEKOŘ v sekci „KRIZOVÉ SITUACE“.




www.nekor.cz	Stránky obce Nekoř
www.zamberk.cz	Stránky města a městského úřadu ORP Žamberk.
www.hzscr.cz	Stránky hasičského záchr. sboru ČR – generální ředitelství.
www.hzspa.cz	Stránky hasičského záchr. sboru Pardubického kraje.
www.pla.cz	Stránky Povodí Labe, s.p.
www.chmi.cz	Stránky Českého hydrometeorologického ústavu.
www.pardubickykraj.cz	Stránky Pardubického kraje, sekce „krizové řízení“.

2. Podrobné informace získáte rovněž na Obecním úřadu Nekoř.

## 2. INFORMAČNÍ ČÁST

Složky IZS, KŘ, orgány obcí a dotčené organizace

- 1) Složky IZS: - základní – HZS, PČR, ZZS, JPO obcí  
- ostatní – měst. policie, ČČK, A ČR, Vodní záchr. služba, Horská služba, bezpečnost. sbory,...
- 2) Spojení: Přehled důležitých telefonních čísel pro PO a FO

 <b>112</b> - HZS (Pardubice)	<b>150, 112</b> <b>Hasiči</b>	HZS – krajské oper.a infor. středisko	950 570 110
		Územ.odbor P ČR Žamberk	974 580 751
		Zdrav. záchr. služba Pardubice	466 034 107
 - ZZS (Pardubice)	<b>155</b> <b>Záchranná služba</b>	Kraj. hygien. stanice – ú.o. Ústí n. Orl.	465 525 419
		Městská policie Žamberk	775 580 581
		Správa a údržba silnic - Žamberk	465 612 951
 - P ČR (Ústí nad Orl.)	<b>158</b> <b>Policie ČR</b>	ČEZ Distribuce a.s., poruchy	800 850 860
		VAK Jablonné n.O.	463 030 222
			602 737 003
		Krajský úřad Pardubice	466 026 111
<i>Spojení na Obecní úřad Nekoř a jeho orgány</i>			
Obec Nekoř, krizový štáb, povodňová komise	<b>465 625 122</b>		
Starosta obce	<b>724 181 465</b>	Místostarosta obce	603 116 954
Členové povodňového a krizového štábu			
Lehký Miloš - kriz. technik JSDH	777 197 012	Petr Pomikálek – velitel JPO Nekoř	724 252 480
Ing. Petr Glonek – člen PK	776 629 915	Václav Lehký – zástupce velitele JPO Nekoř	606 707 785
Petr Koblížek - člen PK	727 796 820	Jaroslav Lehký - člen PK	737 782 044
Povodňová komise ORP	465 670 255 (218, 300)	Krizový štáb ORP	465 670 255

## 3. OCHRANA OBYVATELSTVA

Ochranu obyvatelstva lze rozdělit na 2 oblasti:

- a) zabezpečovaná složkami IZS a havarijními a krizovými orgány (hlavně obec, starosta)
- b) sebeochrana – činnost obyvatelstva k plnění úkolů vlastní ochrany

Ochrana obyvatelstva se přednostně plánuje podle vyhlášky č. 380/2002 Sb. pro tyto kategorie osob:

- a) děti do 15 let
- b) pacienti ve zdravotnických zařízeních
- c) osoby umístěné ve zdravotnických zařízeních
- d) osoby zdravotně postižené
- e) doprovod uvedených osob.

Úkoly OO zabezpečuje kromě složek IZS hlavně obec proto je potřebné a v zájmu obyvatel nahlásit osoby zdravotně postižené a přestárlé orgánům obce tak, aby pomoc byla zplánována a stala se adresnou.

Sebeochrana je věcí každého z nás v jakém rozsahu chceme – nechceme chránit své zdraví a majetek před účinky mimořádných událostí (havárií, pohrom) a zabezpečit osobní přípravu.

Rozhodující je pak připravenost k přijetí varovného signálu a tísňové informace, připravenost na rychlé provedení evakuace a následné nouzové přežití, ukrytí a použití improvizovaných prostředků osobní ochrany při úniku nebezpečných látek.

## Hlavní úkoly OO:

### a) Varování

Varování je základním úkolem OO tzn. varovat osoby o vzniklé (hrozící) mimořádné události všemi dostupnými prostředky. Základním prostředkem jsou sirény a obecní rozhlas. Varování se provádí jednotným varovným signálem „**Všeobecná výstraha**“ – **kolísavý tón sirén po dobu 140 vteřin a může zaznít 3 x po sobě**. Varování je následně doplněno předáním tísňové informace.

#### Jak se chovat když zazní siréna

Kolísavý tón sirény znamená **vždy** nebezpečí, které může ohrozit životy a zdraví osob, majetek a ŽP. Podle druhu události je nutné se ukryt nebo opustit ohrožený prostor a dodržovat opatření vydaná orgány obcí a složkami IZS. Předejte varovný signál sousedům. Nepodceňujte vzniklou situaci!

#### Pokyny k chování osob

##### a) při povodni:

Podle pokynů orgánů obce nebo složek IZS opusťte ohrožený prostor (záplavové území). Při

evakuaci dodržujte zásady opuštění domu (viz bod 3 b. – evakuace).

##### b) při události mimo povodeň:

1. Okamžitě se ukryjte v nejbližší budově.
2. Zavřete okna, dveře a příp. další otvory – může se jednat o únik nebezpečných látek do ovzduší.
3. Zapněte rádio a televizi, poslouchejte obecní rozhlas, příp. elektronickou sirénu, příp. žádejte informaci od obecního úřadu. Zájemci o službu zasílání hromadných emailových zpráv v Nekoři elektronickou zprávou.
4. Připravte si evak. zavazadlo a prostředky improvizované ochrany. Vyčkejte dalších pokynů.

#### Zkoušky sirén

K prověření funkčnosti sirén jsou prováděny zkoušky sirén a to vždy 1. středu v měsíci v 12.00 hod. signálem „Zkouška sirén“ - nepřerušovaný tón v trvání 140 vteřin. Obcím a PO vlastnícím sirénu je doporučeno provést v tomto čase zkoušky sirén v jejich majetku.

### b) Evakuace

Je jedním ze základních úkolů OO. Jedná se o souhrn opatření zabezpečujících přemístění osob, hospodářského zvířectva a majetku z ohroženého prostoru do jiného prostoru a vztahuje se na všechny ohrožené osoby, které se nepodílejí na záchranných pracích a řízení evakuace.

#### Co dělat, když je nařízena evakuace

- připravit si evakuační zavazadlo – seznam viz níže a označte jej jménem a adresou,
- vypnout hlavní uzávěry plyn, voda a EE (mimo přívodu k lednici / mrazáku), zabezpečit majetek a obydli,
- uzamknout vchodové dveře a označit cedulkou místo provedené evakuace a kontakt,
- ověřte zda-li sousedé vědí o dané situaci a o nařízené evakuaci,
- přemístit se na shromaždiště (autobusové zastávky v obci) nebo přímo do evakuačního střediska - k budově obecního úřadu (není-li ohrožena danou událostí), popř. k základní škole,
- vzít sebou drobná domácí zvířata krmivo pro ně, hospodářská zvířata odvézt a zabezpečit na

bezpečném místě,  
- v případě naléhavé potřeby vyžádejte pomoc od obecního úřadu,  
- při úniku nebezpečných látek do ovzduší použijte improvizovaných prostředků na ochranu dýchacích cest a povrchu těla (viz bod 3 e - prostředky improvizované ochrany),

#### **Evakuační zavazadlo - obsah**

- osobní doklady, peníze, pojistné smlouvy, důležité dokumenty, platební karty a cennosti  
- základní trvanlivé potraviny (hl. konzervy), zabalený chléb, pitná vody (cca na 1 – 2 dny)  
- předměty denní potřeby, jídelní miska, lžice  
- přenosné rádio s náhradními bateriemi, mobilní telefon + nabíječka  
- toaletní a hygienické potřeby, léky, svítilnu,  
- náhradní prádlo, oděv, obuv, přezůvky  
- spací pytel, karimatku  
- kapesní nůž, šití a další nutné potřeby

#### **c) Ukrytí**

Provádí se při úniku chemických, otravných a radioaktivních látek v improvizovaných úkrytech - budovách.

#### **Jak provést ukrytí**

- zavřít a utěsnit dveře, okny a další otvory do domu,  
- pod dveře dát mokrou hadr,  
- neschovávat se ve sklepích a snížených podlažích – mohou se zde držet těžší plyny,  
- dle možností se přemístěte na stranu odvrácenou od místa vzniklé nehody,  
- informujte se o vzniklé události a vyčkejte pokynů zástupců IZS a obce,  
- připravte si improvizované prostředky individuální ochrany (viz bod 3 e)

#### **d) Nouzové přežití**

Je souhrn opatření po provedené evakuaci ve prospěch postiženého obyvatelstva k překonání následků vzniklé situace bez vážného ohrožení na zdraví. Tato opatření zabezpečují příslušné orgány obce a krizové orgány ORP a složky IZS.

#### **Základní opatření nouzového přežití:**

1. Nouzové ubytování
2. Nouzové stravování (zásobování zákl. potravinami)
3. Nouzové zásobování pitnou vodou
4. Základní nouzové služby obyvatelstvu
5. Nouzové dodávky energií
6. Organizování humanitární pomoci.

#### **e) Improvizovaná ochrana obyvatelstva**

Při vynuceném pohybu v prostoru kontaminovaném nebezpečnou látkou uniklou do ovzduší je nutné si chránit dýchací cesty a povrch těla dostupnými prostředky.

#### **Jak se chránit – použité prostředky**

K ochraně dýchacích cest použijte navlhčenou roušku (ručník, šála) a chraňte jí nos a ústa. Roušku upevněte v zátylku šátkem (šálou). Oči chraňte uzavřenými brýlemi (lyžařské, motoristické) nebo průhledným igelitovým sáčkem. Ostatní povrch těla chraňte méně prodyšnými materiály (pláštěnka, šustáková souprava, kombinéza, vysoké boty, pryžové rukavice, kukla, ...). Všechny svrchní prostředky je nutné utěsnit. Vhodná je kombinace více vrstev.

Po návratu nebo po překonání zamořeného prostoru se v předsíni (chodbě) odstrojte, osprchujte a vezměte čistý oděv. Použitý kontaminovaný svrchní oděv uzavřete do igelitového pytle.

## 4. SPECIFIKACE MOŽNÝCH RIZIK

### A) Přehled rizik ohrožujících město Žamberk a správní obvod ORP Žamberk:

#### a) Přírodní katastrofy:

<i>Druh katastrofy, pohromy</i>	<i>Charakteristika, popis</i>	<i>Pravděpodobnost vzniku</i>
1. Povodně, záplavy	Nejpravděpodobnější vznik rizika	V
2. Zvláštní povodně	Ničivé povodně pod VD Pastviny	M
3. Dlouhodobá sucha	Rozsáhlý a dlouhotrvající vliv	S
4. Sesuvy půdy	Lokální vliv, zpravidla mimo zastavěné území	M
5. Sníh, sněhové kalamity, náledí, námrazy	Výše položené části obce. Přerušení doprav. spojení.	S
6. Vichřice, větrné smrště	Otevřená území obce	S
7. Rozsáhlé lesní požáry	Požár les. masivů s nutností plnění úkolů OO	M

#### b) Epidemie, nákazy:

<i>Druh katastrofy, pohromy</i>	<i>Charakteristika, popis</i>	<i>Pravděpodobnost vzniku</i>
8. Epidemie, pandemie	Infekční onemocnění většího počtu osob	S
9. Epizootie	Infekční onemocnění většího počtu zvířat	S

#### c) Antropogenní, technologická rizika

<i>Druh katastrofy, pohromy</i>	<i>Charakteristika, popis</i>	<i>Pravděpodobnost vzniku</i>
10. Havárie velkého rozsahu s únikem nebezpečných látek	Únik ze stacionárních objektů nebo na dopravní cestě	S
11. Radiační havárie	Únik na dopravní cestě nebo z jaderné elektrárny	M
12. Požáry, exploze velkého rozsahu	Vybraná zařízení a objekty (významné)	M
13. Znečištění vody, ovzduší a ŽP haváriemi velkého rozsahu	Např. ropné havárie	S
14. Narušení dodávek ropy a ropných produktů velkého rozsahu	Ropná krize.	S
15. Narušení dodávek energií – EE, plyn	Několika denní přerušení.	S
16. Narušení dodávek potravin	Plošné omezení dodávek zákl. druhů.	M
17. Narušení dodávek vody	Omezení, přerušení dodávek pitné vody.	M
18. Teroristický útok, kriminální čin	Rozsáhlý útok na zdraví osob a majetek.	S

Pravděpodobnost vzniku: M- malá; S – střední; V – velká.

### B) Požadavky na ochranu obyvatelstva

#### **1. Povodně, záplavy**

-Zabezpečit si včasné varování a podání informace.

-Zásoba potravin a pitné vody na 1-2 dny.  
-Znalost a provedení evakuace.  
-Připravenost k ochraně své nemovitosti a majetku.

## **2. Zvláštní povodně pod VD**

Okamžité varování a tísňová informace.  
Evakuace osob – přemístění osob ze záplavových a ohrožených území.  
Nouzové přežití – zajistit pro cca 30% evakuovaných.  
Ochrana majetku v evakuačních zónách.

## **3. Dlouhodobá sucha**

Zásoby potravin a pitné vody min. 2 dny.  
Úsporná opatření při hospodaření s vodou.  
Zvýšená hygienická pravidla.  
Zvýšená protipožární opatření, připravenost k hašení požárů.

## **4. Sesuvy půdy**

Výrazná opatření neprovádět.

## **5. Sníh, sněhové kalamity, náledí, námrazy**

Nouzové zásobování potravinami a pitnou vodou.  
Zásobování zákl. druhy energií (otop, elektřina, PHM).  
Zabezpečení zdravotnické pomoci (dostupnost).

## **6. Vichřice, větrné smrště**

Zásoby potravin min. na 1-2 dny.  
Připravenost k provedení evakuace.  
Úkryt ve stabilních budovách.  
Náhradní zdroje energií.

## **7. Rozsáhlé lesní požáry**

Okamžitě opustit ohrožený prostor (les).  
V případě ohrožení vlastního majetku (obydlí) – ochrana majetku, zvířectva, provedení evakuace.

## **8. Epidemie, pandemie**

(výchozím dokumentem je Pandemický plán ČR na web stránkách Mzdr ČR)

Dodržovat epidemiologická opatření, řídit se pokyny přísl. orgánů.  
Dodržovat přísné hygienické zásady a preventivní opatření.  
Včas rozpoznat příznaky nemoci.

## **9. Epizootie**

Dodržovat mimořádná veterinární opatření a zásady pro stanovené uzávěry.  
Dodržovat osobní hygienu.

## **10. Radiční havárie**

Znalost zásad ukrytí a použití prostředků improvizované ochrany.  
Znalost zásad evakuace a dle možností mít zajištěno náhradní ubytování

## **11. Požáry a exploze velkého rozsahu**

Znalost zásad ukrytí a použití prostředků improvizované ochrany.

## **12. Znečištění vody, ovzduší a ŽP haváriemi velkého rozsahu**

Vlastní prostředky improvizované ochrany a znalost jejich použití.  
Přiměřené zásoby balené pitné vody (1-2 dny).  
Znalost zásad evakuace.

## **13. Narušení dodávek ropy a ropných produktů velkého rozsahu**

Vlastní náhradní zdroj energie  
Úsporná opatření.

## **14. Narušení dodávek energií – plyn**

Vlastní náhradní zdroje – tepla a pro přípravu stravy,  
Snížení spotřeby energií,  
Dle nutnosti vlastní evakuace.

## **15. Narušení dodávek energií – elektrická energie (EE)**

Vlastní náhradní zdroje – tepla a pro přípravu stravy,  
Snížení spotřeby energií,  
Dle nutnosti vlastní evakuace.

## **16. Narušení dodávek potravin velkého rozsahu**

Přiměřená zásoba skladovatelných potravin na několik dnů.  
Snížení denních dávek potravin.  
Využití alternativních zdrojů tělesné energie.

### **17. Narušení dodávek pitné vody velkého rozsahu**

Přiměřená zásoba skladovatelných zásob pitné vody na několik dnů.

Snížení spotřeby vody.

Omezení tělesné aktivity.

Jako pitnou vodu využívat prověřené zdroje.

### **18. Teroristický útok, kriminální čin**

Neúčastnit se kontroverzních shromáždění osob.

Vlastní opatrnost, předvídavost a vyhodnocení situace.

Vyvarovat se panice.

Provést příp. evakuaci, popř. opuštění napadeného prostoru.

Znát zásady sebeochrany (při požáru, výbuchu, úniku nebezp. látky,...).

Zpracoval: Ing. Jiří Pomikálek - na základě podkladů z odboru obrany a kriz. řízení MěÚ Žamberk  
Tel: 465 625 122, 724 181 465 E-mail: [starosta.nekor@orlicko.cz](mailto:starosta.nekor@orlicko.cz)